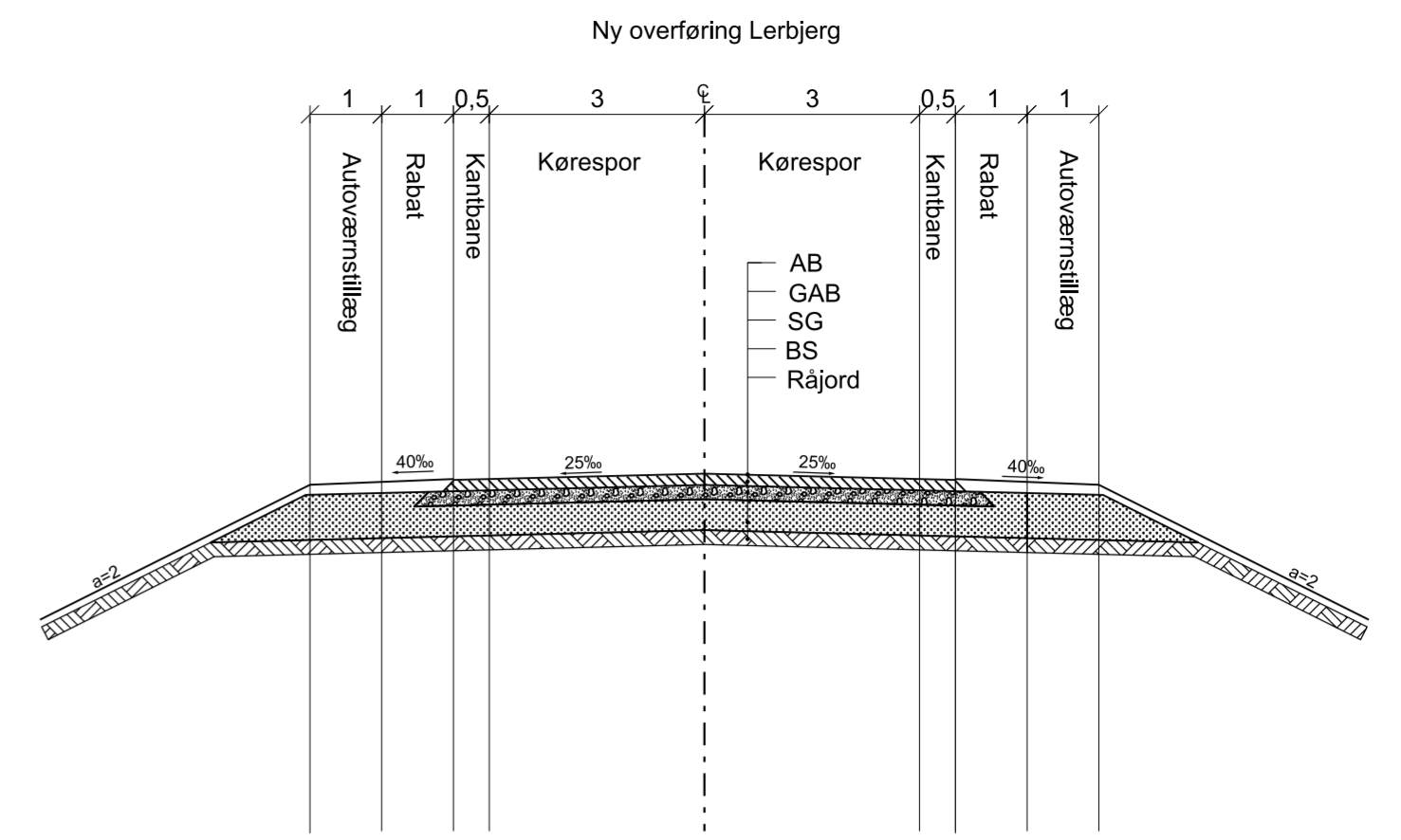
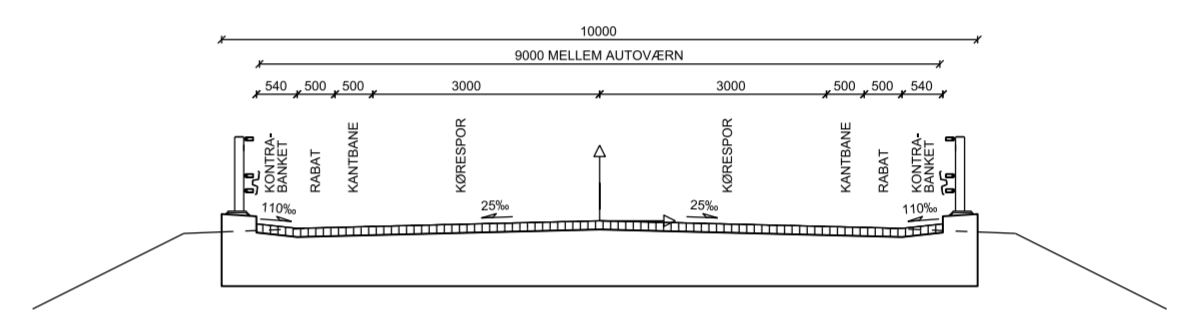




PLAN, 1:2000
0 100 200 m

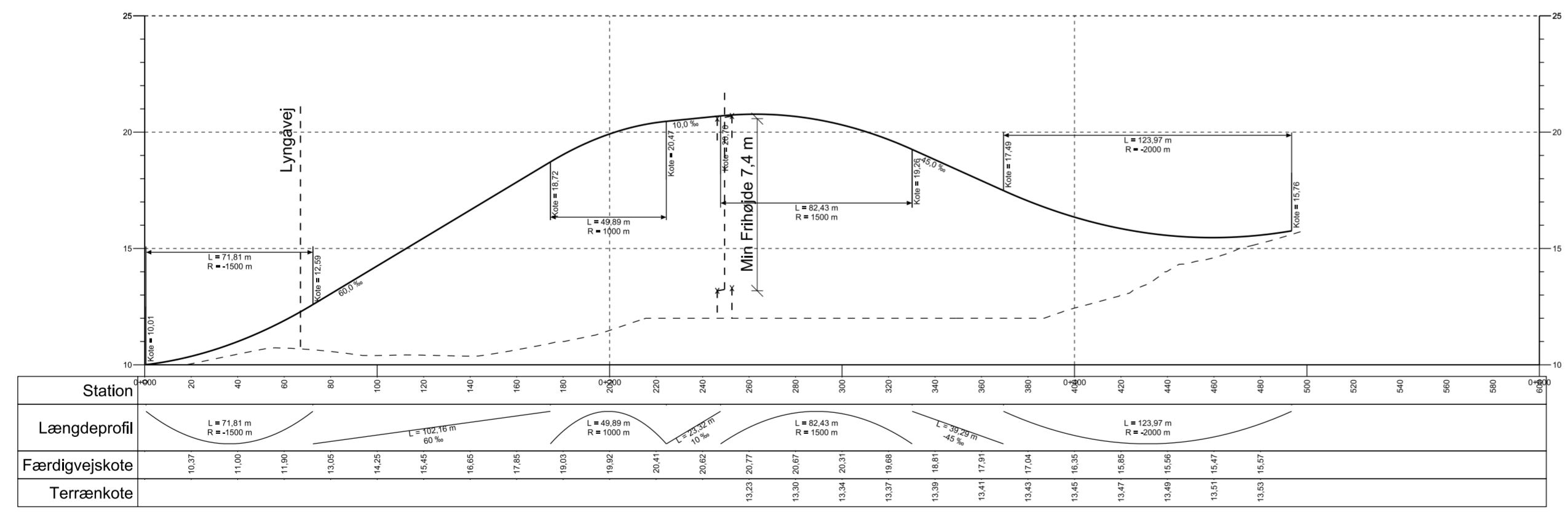


NORMALTVÆRPROFIL VEJ, 1:100



NORMALTVÆRPROFIL BRO, 1:100

Note:
Alle koordinater er i KP2000 DVR90
Alle mål er i meter med mindre andet er angivet



LÆNGDEPROFIL 1:2000 / 1:200

	Verificeret	Adresse		Projektering Rambøll Oleof Palmes Allé 22 DK-8200 Århus N
	Afløser	Banedanmark Amerika Plads 15 2100 København Ø		
1. udgave	Seneste udgave	Mål	Tegningsnavn	
03.06.2016 SMP	03.06.2016 MRS	1:2000	Hastighedsopgradering Aarhus - Hobro Programfase Ny Overføring, Lerbjerg Plan, Længdeprofil og Tværprofil	
Godkendt	06.06.2016 APO	Enhed	Tegningsnr.	
		m	TRDKA_145900_T0_001	
© Copyright Banedanmark	Sprog	Udgave	Side/af sider	
	Dansk	00.00 06.06.2016	1/1	